



REGISTRO ELECTRÓNICO DE CONVENIOS RESUMEN 2019

- **Regulación normativa del registro de convenios:**
 - **Decreto 72/1990, de 5 de julio**, por el que se crea y regula el Registro de Convenios
Se registran convenios de modo manual, sólo de la Administración General, no del sector.
 - **Decreto 11/1996, de 15 de marzo**, por el que se regula el Registro de Convenios
Se aplica a convenios suscritos por la Administración General y Organismos Autónomos. La Ader no registraba sus convenios en el registro central.
 - **Decreto 13/2017, de 12 de abril**, por el que se regula el Registro Electrónico de Convenios
 - Entrada en vigor el 1 de junio de 2017
 - Se registran convenios de todo el sector público de la Comunidad Autónoma de La Rioja.
 - Se modifica el registro para hacerlo de modo electrónico, incluyendo también a la Ader, con un plazo de registro y se hace público el convenio y todos sus datos. Se crea publicación del registro en la web, en el portal de la transparencia.
- **Datos que aparecen en la web sobre el registro de convenios**
 - Todos los convenios suscritos desde el 1 de enero de 1990
 - Acceso al texto del convenio firmado en formato pdf
 - Consulta por fechas, entidades, materias, importes, vigencia.
 - Visualización de gráficos



- Mejoras en el Registro electrónico de convenios

- Simplificación en el procedimiento

- Fácil acceso para los usuarios que remiten los convenios firmados.

- Reducción plazo en el registro desde la suscripción; un mes como máximo desde su firma.

- Reducción plazos en la publicación y remisión al Parlamento. Remisión inmediata al BOR y al Parlamento.

- Eliminación de custodia textos originales. Sustituido por textos autenticados.

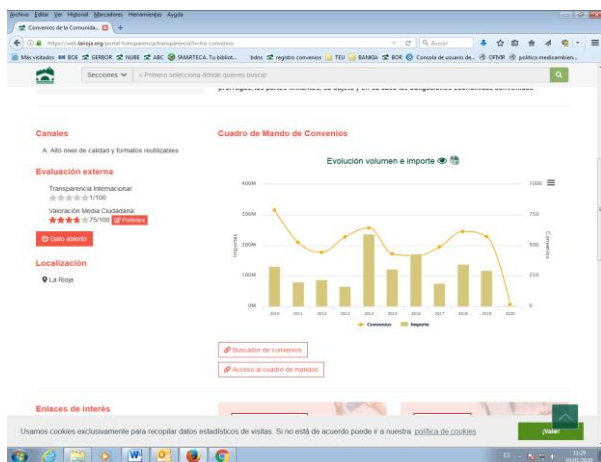
- Portal de Transparencia

- Fácil acceso a través de consultas por parte del ciudadano y por los órganos gestores.

- Publicación del texto del convenio firmado

- Cuadro de mando para las consultas

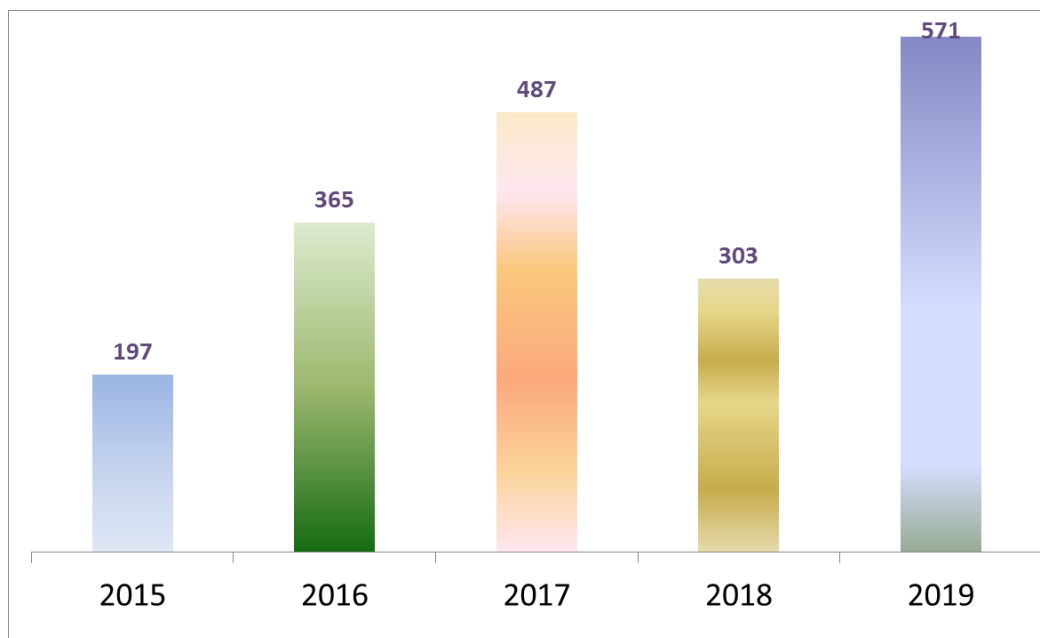
Cuadro de mando





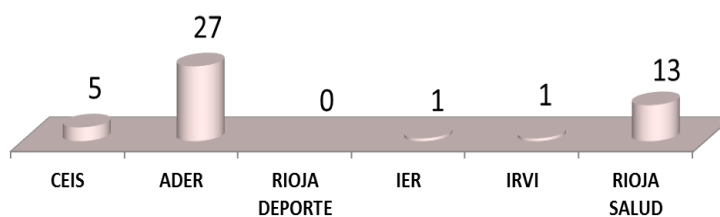
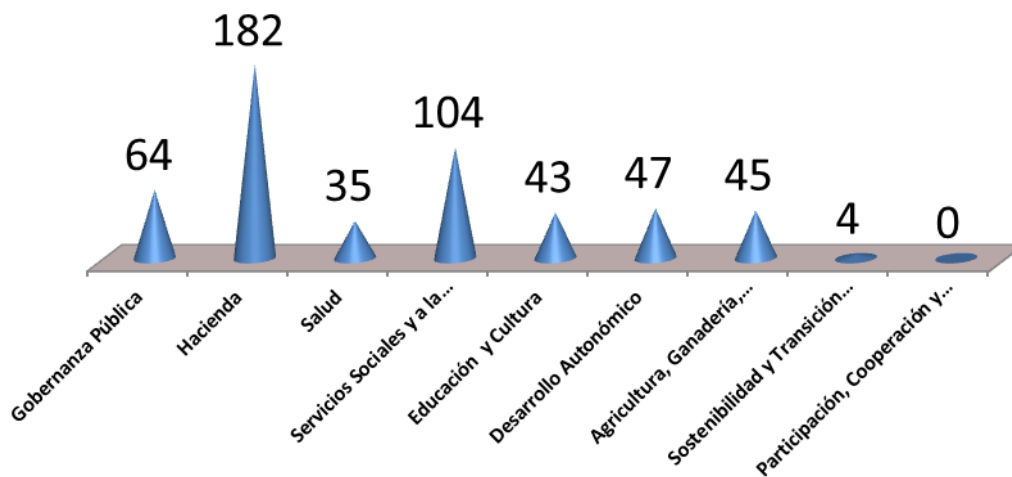
Evolución cronológica del número de convenios por consejerías

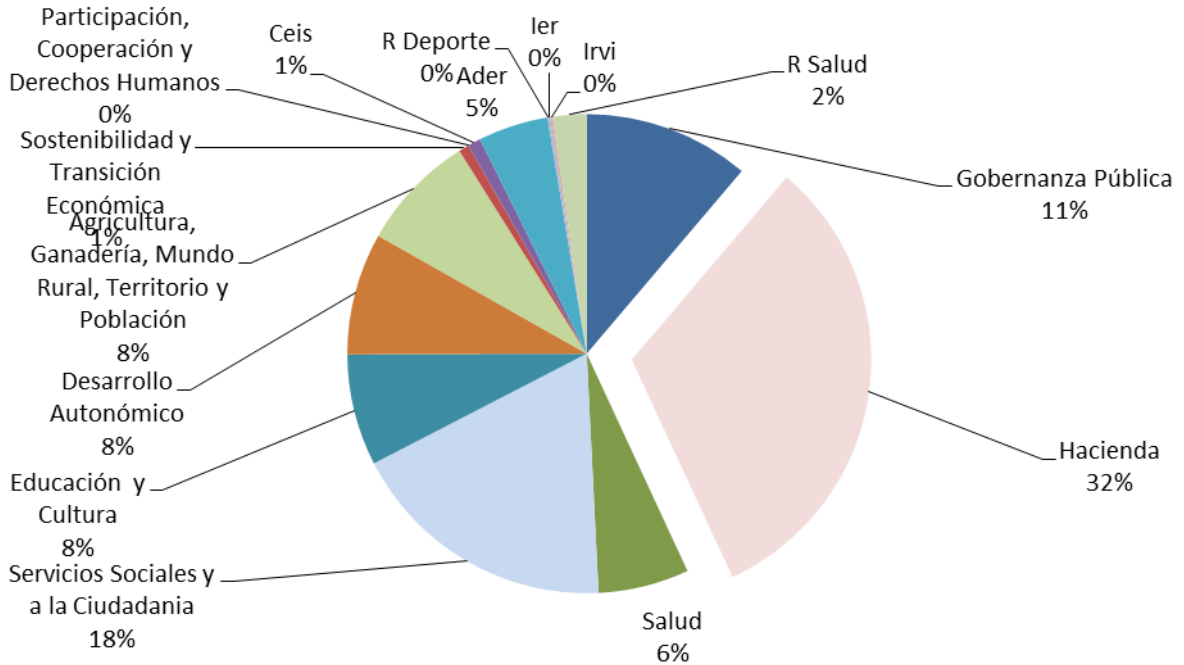
Consejerías	2015	2016	2017	2018	2019	TOTAL
Presidencia, Relaciones Institucionales y Acción Exterior	15	2	21	11	15	64
Gobernanza Pública					9	9
Administración Pública y Hacienda	12	10	28	32	181	263
Hacienda					1	1
Salud	29	44	41	19	35	168
Políticas Sociales, Familia, Igualdad y Justicia	51	87	120	70	91	419
Servicios Sociales y a la Ciudadanía					13	13
Educación Formación y Empleo	11	35	53	22	41	162
Educación y Cultura					2	2
Desarrollo Económico e Innovación	24	62	100	79	46	311
Desarrollo Autónomo					1	1
Agricultura, Ganadería y Medio Ambiente	30	44	35	10	28	147
Agricultura, Ganadería, Mundo Rural, Territorio y Población					4	4
Sostenibilidad y Transición Económica					4	4
Fomento y Política Territorial	25	81	64	39	53	262
Participación, Cooperación y Derechos Humanos					0	0
CEIS			3	1	5	9
ADER			19	20	27	66
RIOJA DEPORTE			1	0	0	1
IER			0	0	1	1
IRVI			0	0	1	1
RIOJA SALUD			2	0	13	15
TOTAL GENERAL	197	365	487	303	571	1923



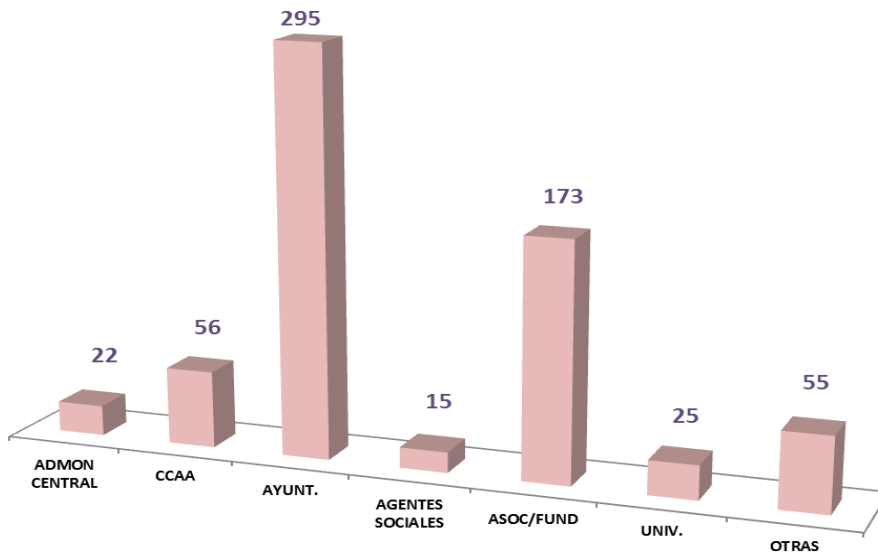
Convenios registrados según la consejería firmante

2019 -IX y X legislatura	Total
Gobernanza Pública	64
Hacienda	182
Salud	35
Servicios Sociales y a la Ciudadanía	104
Educación y Cultura	43
Desarrollo Autónomico	47
Agricultura, Ganadería, Mundo Rural, Territorio y Población	45
Sostenibilidad y Transición Económica	4
Participación, Cooperación y Derechos Humanos	0
CEIS	5
ADER	27
RIOJA DEPORTE	0
IER	1
IRVI	1
RIOJA SALUD	13
	571





Con quién se firma los convenios





Número de convenios ordenados según el importe de aportación			
Consejerías	Convenios	Importe	% s/total
	0	-	
Consejería de Salud	35	79.532.100,12	67,14%
Consejería de Políticas Sociales, Familia, Igualdad y Justicia	91	9.526.921,03	8,04%
Consejería de Fomento y Política Territorial	53	9.184.511,54	7,75%
Consejería de Gobernanza Pública	9	5.641.415,00	4,76%
Consejería de Educación, Formación y Empleo	41	4.151.492,65	3,50%
Agencia de Desarrollo Económico de La Rioja	27	2.076.907,33	1,75%
Consejería de Presidencia, Relaciones Institucionales y Acc	15	1.953.435,00	1,65%
Consejería de Agricultura, Ganadería y Medio Ambiente	28	1.858.360,06	1,57%
Consejería de Desarrollo Económico e Innovación	46	1.647.288,20	1,39%
Consorcio para el Servicio de Extinción de Incendios, Salvar	5	900.000,00	0,76%
Consejería de Servicios Sociales y a la Ciudadanía	13	616.636,89	0,52%
Consejería de Desarrollo Autónomico	1	360.000,00	0,30%
Fundación Rioja Salud	13	345.821,07	0,29%
Consejería de Sostenibilidad y Transición Ecológica	4	240.684,03	0,20%
Consejería de Agricultura, Ganadería, Mundo Rural, Territo	4	198.490,50	0,17%
Consejería de Administración Pública y Hacienda	181	164.426,88	0,14%
Consejería de Educación y Cultura	2	55.584,00	0,05%
Instituto de Estudios Riojanos	1	6.500,00	0,01%
Consejería de Hacienda	1	-	0,00%
Instituto de la Vivienda de La Rioja, S.A.	1	-	0,00%
	571	118.460.574,30	

